

VERPACKUNGSLEITFADEN

FÜR BEKLEIDUNG



BEKLEIDUNG

Die Verpackungsanforderungen für Bekleidung können je nach Art des zu versendenden Artikels erheblich variieren.

Während ein normales T-Shirt nicht viel Schutz erfordert, muss ein Haute-Couture-Kleid speziell verpackt und gehandhabt werden.




VERSANDTASCHEN IN UNTERSCHIEDLICHER STÄRKE

Für Kleidungsstücke geringeren Wertes empfiehlt DHL Express die Verwendung von speziell entwickelten DHL Express Flyern. Wenn Sie Ihre eigene Kunststoff-Versandtasche verwenden möchten, sollte sie unbedingt stark genug sein, um Ihre Waren während des Transports zu schützen.

Die wichtigsten Gesichtspunkte bei der Auswahl einer Kunststoff-Versandtasche sind Reiß- und Nahtfestigkeit. Beide werden weiter unten erklärt.

Reißfestigkeit



Der DHL Express Flyer lässt sich um 350 mm dehnen, bevor er vollständig reißt

Nahtfestigkeit



Die Verschlussnaht und der Klebstoff des DHL Express Flyers sind noch stärker als die Tasche selbst, um ein versehentliches Öffnen zu vermeiden

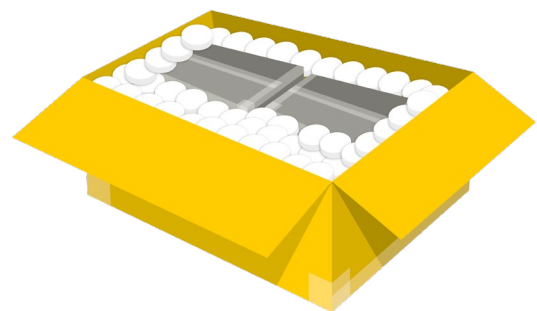
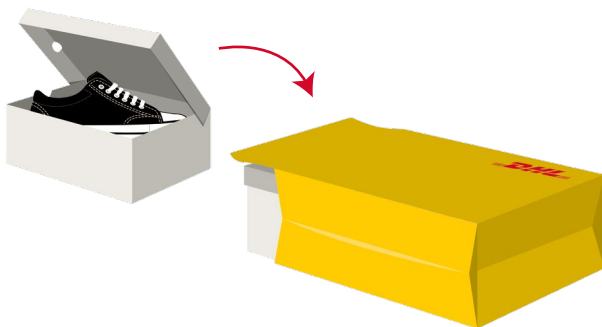
Schuhe

Schuhkartons sind nicht stark genug, um ausreichend Schutz im Express-Netzwerk zu bieten. Deshalb müssen sie vor dem Versand in eine weitere Verpackung gegeben werden. Je nach Gewicht und Auftragswert gibt es zwei Möglichkeiten.



Geringer Wert, Einzelstück, Gewicht unter 3 kg

Hoher Wert oder mehrere Artikel mit einem Gewicht von über 3 kg



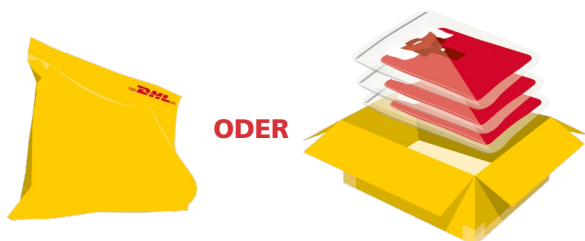
- Geben Sie den geschlossenen Schuhkarton in eine(n) große(n) DHL Express Flyer/Versandtasche.
- Klappen Sie die Versandtasche je nach benötigter Größe um und verkleben Sie diesen Überschuss. Berücksichtigen Sie aber, dass die Versandtasche keinen Schutz vor Eindrücken des Kartons bietet.
- Bringen Sie das Versandlabel deutlich sichtbar auf.
- Befolgen Sie unsere Allgemeinen Verpackungsrichtlinien und legen Sie die Versandartikel in der Originalverpackung in einen stabilen Versandkarton.
- Füllen Sie alle Hohlräume aus und verkleben Sie die Klappen in Form eines Hs (Mittelschlitz und Randschlitz).
- Kleben Sie das Versandlabel deutlich sichtbar auf.

Das ist die beste Methode für Verkaufs-, Produkt- und Lagerverpackungen

KLEIDUNG



Unempfindliche Kleidungsstücke



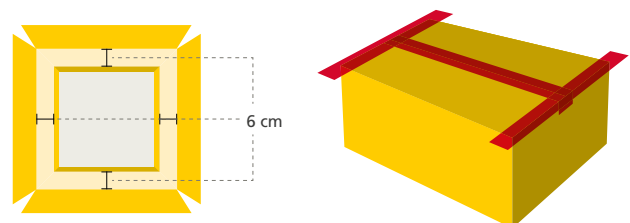
Unempfindliche Kleidungsstücke können in einer verschlossenen Kunststoff-Versandtasche oder in einem Karton aus einwelliger Wellpappe versendet werden. Bitte beachten Sie den „Allgemeinen Verpackungsleitfaden“ für Express-Sendungen.

Jedes Kleidungsstück sollte im Karton oder der Kunststoff-Versandtasche voneinander getrennt werden, um Schäden während des Transports zu vermeiden.

Es wird dringend empfohlen, einen für die Kleidungsstücke passenden Karton zu verwenden, da nicht ausgefüllte Hohlräume keinen Schutz für den Sendungsinhalt bieten, weil dieser so eingedrückt oder verschoben werden kann.

- Wickeln Sie die Gegenstände einzeln in kleinzellige Luftpolsterfolie oder Kraftpapier ein, bevor Sie sie in einen Außenkarton oder in eine(n) DHL Express Flyer/Versandtasche geben.
- Klappen Sie bei Verwendung einer Versandtasche diese auf die benötigte Größe um und verkleben Sie den Überschuss.
- Kleben Sie das Versandlabel deutlich sichtbar auf.

Empfindliche Kleidungsstücke



Empfindliche Kleidungsstücke sollten einzeln in einem Karton aus zweiwelliger Wellpappe verpackt werden, es sei denn, sie werden in einem speziellen Karton Ihrer eigenen Wahl versendet.

Bitte beachten Sie, dass DHL Express die Ausrichtung der Kartons während des Transports nicht gewährleisten kann. Deshalb empfehlen wir für den Versand empfindlicher Kleidungsstücke keine ausrichtungsabhängigen Verpackungen wie Garderobekartons.

Hohlräume müssen unbedingt angemessen aufgefüllt werden, damit die Gegenstände während des Transports nicht verrutschen.

- Wickeln Sie alle Transportgegenstände einzeln in kleinzellige Luftpolsterfolie ein, bevor Sie sie in einen Karton aus zweiwelliger Wellpappe geben.
- Stellen Sie sicher, dass der Gegenstand einen Abstand von 6 cm zu den Kartonwänden hat.
- Verkleben Sie die Klappen in Form eines Hs (Mittelschlitz und Randschlitz).
- Kleben Sie den Versandaufkleber und den Aufkleber mit Hinweis auf besondere Handhabung („Vorsicht! Zerbrechlich!“) deutlich sichtbar auf.